

Hilfethemen – wählen Sie ein Thema

Startseite des Katalogs – Auswählen einer Anlage	1
Funktionselemente in der Menüleiste	2
Linker Bildschirmrand: Elemente zum Navigieren und Suchen	3
Anzeige und Zoomfunktionen der Zeichnungen	4
Warenkorb – Bauteile hinzufügen und Transaktion festlegen	5
Bestellung auslösen oder Preis anfragen	6
Fragen / Anregungen	7



Startseite des Katalogs – Auswählen einer Anlage

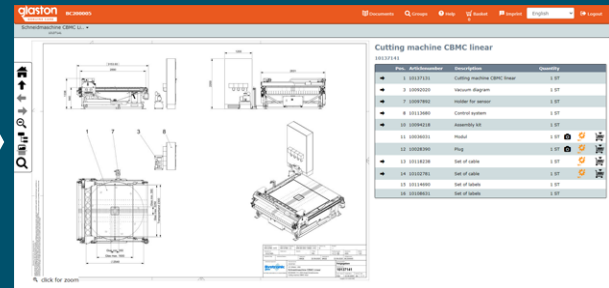
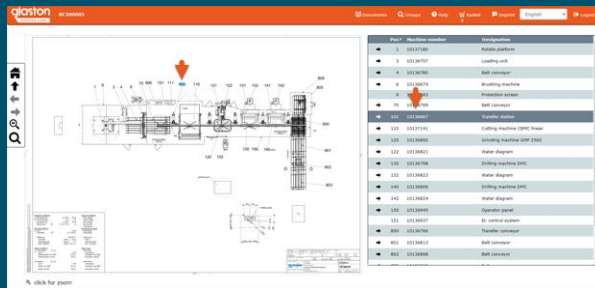
Die zu Ihrem Unternehmen gelieferten Anlagen werden aufgelistet. Klicken Sie auf eine Nummer, um zum Katalog der gewünschten Anlage zu gelangen.

Kataloge
BC150017
BC140042
BC150006



Klicken Sie auf die horizontalen Pfeile, um zwischen den Anlagen zu wechseln.

Klicken Sie auf eine Positionsnummer in der Zeichnung oder in der Liste, um zu dem gewünschten Bauteil bzw. zu dessen Unterbaugruppe zu gelangen.



1

2

3

4

5

6

7



Funktionselemente in der Menüleiste

Dokumente:
Betriebsanleitungen
und Schaltpläne im
PDF-Format



W1:
Finden Sie Bauteile mit
mittlerem Verschleiss



W2:
Finden Sie Bauteile mit
hohem Verschleiss

Warenkorb:
Liste der für Bestellung
oder Preisanfrage
gewählten Artikel

The screenshot shows the top navigation bar with icons for Documents, Groups, Help, Basket, Imprint, Language (English), and Logout. Below the navigation bar, the product page for 'Cutting machine CBMC linear' is displayed. On the left is a technical drawing of the machine. On the right is a table of parts:

Pos.	Artikelnummer	Description	Quantity
1	10137131	Cutting machine CBMC linear	1 ST
3	10092020	Vacuum diagram	1 ST
7	10097892	Holder for sensor	1 ST
8	10113680	Control system	1 ST

1

2

3

4

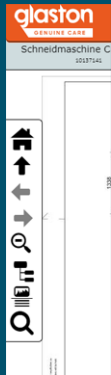
5

6

7



Linker Bildschirmrand: Elemente zum Navigieren und Suchen



Springt zurück zur
Eingangsseite der
Applikation



Ruft die übergeordnete
Ebene auf



Springt zurück zur
vorherigen Baugruppe
derselben Ebene



Springt zur nächsten Bau-
gruppe derselben Ebene



Setzt eine vergrößerte Zeich-
nung auf ihre ursprüngliche
Größe zurück



Blendet die Struktur der
Baugruppen ein oder aus



Wechselt zwischen 3
Darstellungsarten für
Zeichnung und Bauteilliste



Suchfunktion: Ermöglicht
Suche nach Artikel-Nummer
oder Name des Bauteils

1

2

3

4

5

6

7



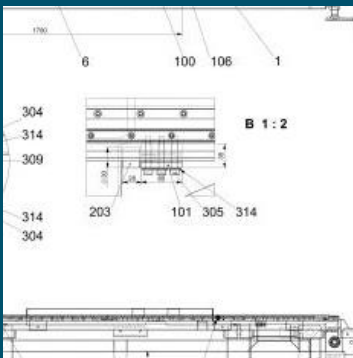
Anzeige und Zoomfunktionen der Zeichnungen

Bewegen Sie den Mauszeiger auf eine Positionsnummer in der Zeichnung, um das Bauteil in der Liste zu markieren.


Klicken Sie auf die Positionsnummer:

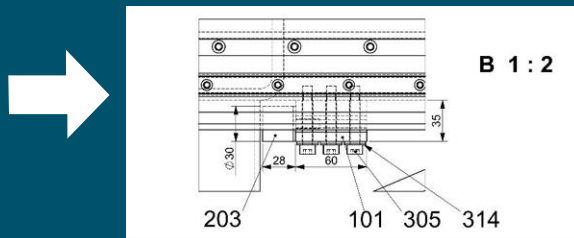
⇒ Sie erhalten mehr Informationen zu dem Bauteil.

⇒ Falls die angewählte Positionsnummer eine Baugruppe bezeichnet, gelangen Sie zu deren Unterbaugruppe.



Klicken Sie ausserhalb einer Positionsnummer in die Zeichnung, um die Darstellung zu vergrössern.

Klicken Sie auf  um die Darstellung zu verkleinern.



1

2

3

4

5

6

7

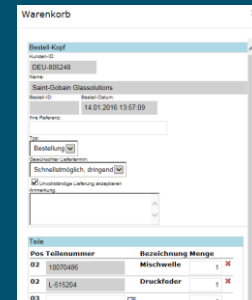
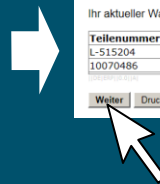
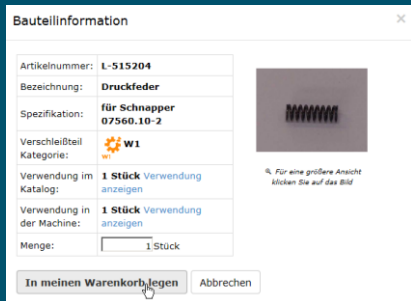


Warenkorb – Bauteile hinzufügen und Transaktion festlegen (Bestellung oder Anfrage)

Um ein Bauteil in den Warenkorb zu legen:
Klicken Sie auf das Symbol «zum Warenkorb hinzufügen».
⇒ Das Fenster «Bauteilinformation» erscheint.

Klicken Sie auf «In meinen Warenkorb legen».
⇒ Der Inhalt des Warenkorbs wird dargestellt.

Klicken Sie auf «Weiter». Im nächsten Fenster legen Sie die Art der Transaktion fest – Anfrage oder Bestellung.



1

2

3

4

5

6

7



Bestellung auslösen oder Preis anfragen

Scrollen Sie nach unten, um die Schaltfläche «**Transaktion durchführen**» zu sehen. Klicken Sie auf «**Transaktion durchführen**».

⇒ Die Meldung «**Bestellung XXX gespeichert**» erscheint.

Klicken Sie auf «**Bestellung anzeigen**», um eine Übersicht der Bestellung zu bekommen.

⇒ Sie können die Darstellung drucken oder sie an eine beliebige E-Mail-Adresse versenden.

The screenshot shows the 'Warenkorb' (Shopping Cart) interface. A blue box highlights the 'Bestellung anzeigen' button, which is located below the message 'Bestellung 0000058 gespeichert'. A white arrow points from this button to the right, where a larger screenshot shows the order confirmation page. The order confirmation page displays the order details, including the order number (0000058), the date and time (14.09.2016 13:57:09), and the items ordered.

Teile Nr.	Bezeichnung	Menge	Einheit	Abbildung	Referenz
10070496	Mischwelle	1	Stück		L-233 0990
L-516204	Druckfeder	1	Stück		L-233 0990

Gewünschter Liefertermin: Innerhalb 1 Woche
 Akzeptierte Lieferform: Komplettlieferung oder Teillieferung

Bystronic Lenhardt GmbH
 75242 Neuhausen-Hamburg
 Deutschland

1

2

3

4

5

6

7



Fragen / Anregungen

Wir haben den Katalog mit Sorgfalt erstellt und uns bemüht, die Bedienung intuitiv und so einfach wie möglich zu gestalten. Sollten Sie Probleme haben, wenden Sie sich bitte an einen Service-Partner in Ihrer Nähe oder an:

documentation@glaston.net (Glaston Switzerland AG).

Wir sind bestrebt unseren Katalog stetig zu verbessern.

Gerne nehmen wir Lob, Kritik und Anregungen entgegen.

Ihr Glaston Switzerland-Team.

1

2

3

4

5

6

7